

СПРАВКА АНАЛИТИЧЕСКАЯ

о результатах опроса педагогических работников БУ «Няганского технологического колледжа» об удовлетворенности условиями и организацией образовательной деятельности в рамках реализации образовательных программ (Приложение 1).

Основание: Приказ Минпросвещения России от 14.04.2023 N 272 "Об утверждении аккредитационных показателей, методики расчета и применения аккредитационных показателей по образовательным программам среднего профессионального образования".

	Критерий	%, за 2023-2024 г.					% удовлетворенности
		совершенно удовлетворен	удовлетворен	скорее удовлетворен	не удовлетворен	совершенно не удовлетворен	
1	Морально-психологический климат в коллективе	36,5	42,9	19	1,6	0	98,4
2	Материальное стимулирование деятельности педагога	31,7	42,9	22,2	3,2	0	96,8
3	Социальная поддержка преподавателей	27	47,6	22,2	3,2	0	96,8
4	Участие педагогического коллектива в управлении колледжем	28,6	54	15,9	1,6	0	98,5
5	Проведение корпоративных мероприятий для преподавателей	42,9	38,1	17,5	1,6	0	98,5
6	Обеспеченность электронно-информационными ресурсам	27	52,4	19	1,6	0	98,4
7	Обеспеченность помещений колледжа техническими средствами (ПК, сканер, принтер)	33,3	46	19	1,6	0	98,3
8	Оказание методической помощи по вопросам разработки программного, методического обеспечения занятий	33,3	39,7	20,6	6,3	0	93,6
9	Возможность аттестации на квалификационную категорию	39,7	44,4	15,9	0	0	100
10	Организацией работы с кураторами	39,7	39,7	19	1,6	0	98,4
11	Оказание консультативной помощи по проблемам психологического климата в студенческой группе, взаимодействия со студентами	31,7	52,4	14,3	1,6	0	98,4
12	Санитарно-техническое состоянием аудиторий колледжа	41,3	44,4	11,1	3,2	0	96,8
13	Достаточность, состояние, комфортность мебели	38,1	46	12,7	3,2	0	96,8
14	Функционирование столовой	41,3	42,9	7,9	0	0	92,1
15	Соблюдение охраны труда и противопожарной безопасности	54	42,9	3,2	0	0	100
	Уровень удовлетворенности		97,5		2,5		97,5

Степень удовлетворенности инженерно-педагогического состава

	2020-2021	2021-2022	2022-2023	2023-2024
% удовлетворенности	92,1	93,7	94,7	97,5

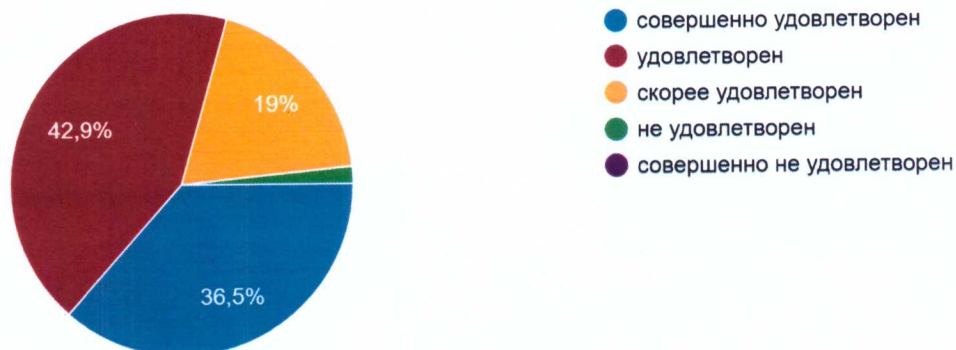
Планируемый % удовлетворенности инженерно-педагогического состава не менее 90%

Справку подготовил:
Заместитель директора по учебной работе
Дмитриева Виктория Виталиевна
Тел.: 8(34672) 26126

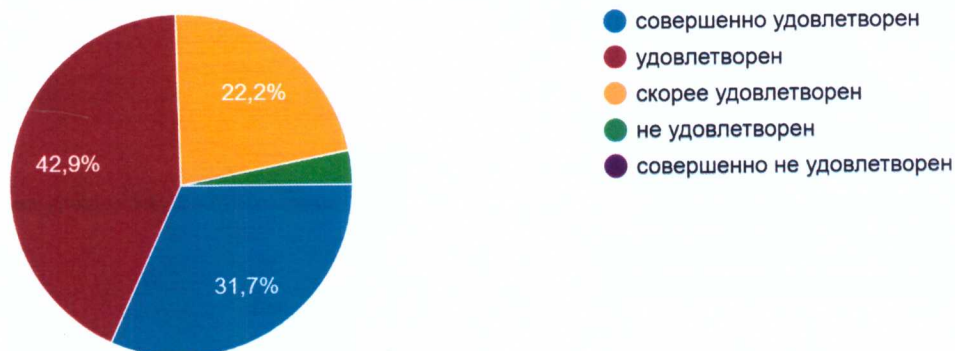
**С информацией справки педагогические работники ознакомлены:
На Педагогическом совете № 1 от 02.09.2024г.**


В.В. Дмитриева

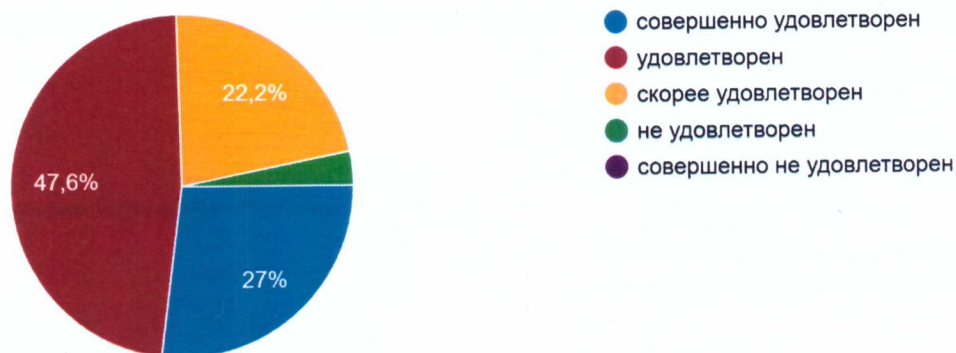
Насколько вы удовлетворены: Морально-психологическим климатом в коллективе
63 ответа



Насколько вы удовлетворены: Материальным стимулированием деятельности педагога
63 ответа

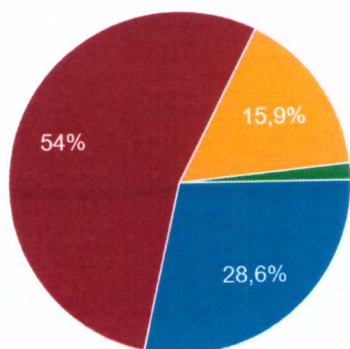


Насколько вы удовлетворены: Социальной поддержкой преподавателей
63 ответа



Насколько вы удовлетворены: Участием педагогического коллектива в управлении колледжем

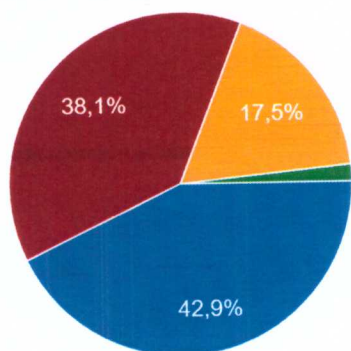
63 ответа



- совершенно удовлетворен
- удовлетворен
- скорее удовлетворен
- не удовлетворен
- совершенно не удовлетворен

Насколько вы удовлетворены: Проведением корпоративных мероприятий для преподавателей

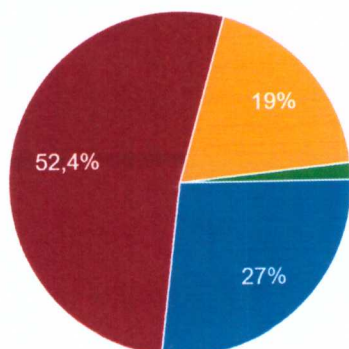
63 ответа



- совершенно удовлетворен
- удовлетворен
- скорее удовлетворен
- не удовлетворен
- совершенно не удовлетворен

Насколько вы удовлетворены: Обеспеченностью электронно-информационными ресурсам

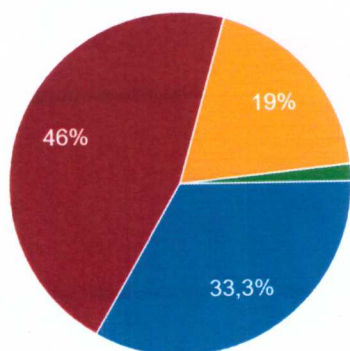
63 ответа



- совершенно удовлетворен
- удовлетворен
- скорее удовлетворен
- не удовлетворен
- совершенно не удовлетворен

Насколько вы удовлетворены: Обеспеченностью помещений колледжа техническими средствами

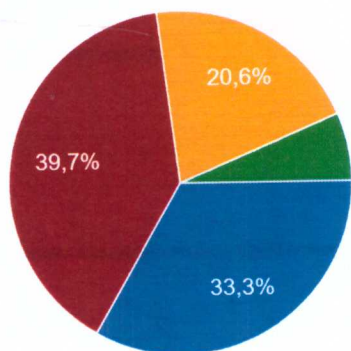
63 ответа



- совершенно удовлетворен
- удовлетворен
- скорее удовлетворен
- не удовлетворен
- совершенно не удовлетворен

Насколько вы удовлетворены: Оказанием методической помощи по вопросам разработки программного, методического обеспечения занятий

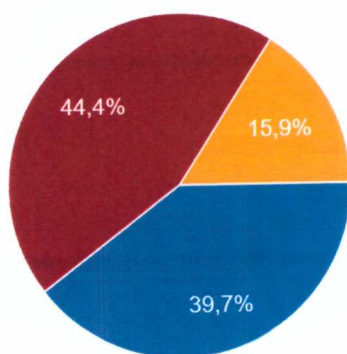
63 ответа



- совершенно удовлетворен
- удовлетворен
- скорее удовлетворен
- не удовлетворен
- совершенно не удовлетворен

Насколько вы удовлетворены: Возможностью аттестации на квалификационную категорию

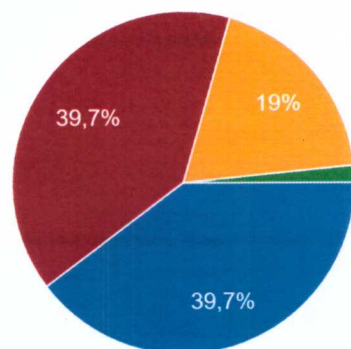
63 ответа



- совершенно удовлетворен
- удовлетворен
- скорее удовлетворен
- не удовлетворен
- совершенно не удовлетворен

Насколько вы удовлетворены: Организацией работы с кураторами

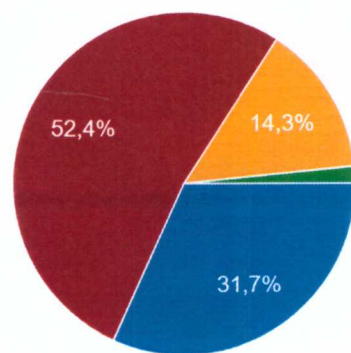
63 ответа



- совершенно удовлетворен
- удовлетворен
- скорее удовлетворен
- не удовлетворен
- совершенно не удовлетворен

Насколько вы удовлетворены: Оказанием консультативной помощи по проблемам психологического климата в студенческой группе, взаимодействия со студентами

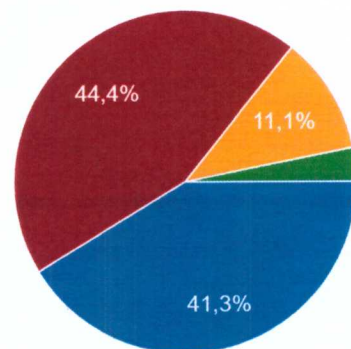
63 ответа



- совершенно удовлетворен
- удовлетворен
- скорее удовлетворен
- не удовлетворен
- совершенно не удовлетворен

Насколько вы удовлетворены: Санитарно-техническим состоянием аудиторий колледжа

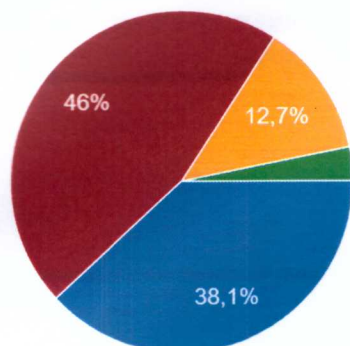
63 ответа



- совершенно удовлетворен
- удовлетворен
- скорее удовлетворен
- не удовлетворен
- совершенно не удовлетворен

Насколько вы удовлетворены: Достаточностью, состоянием, комфортностью мебели

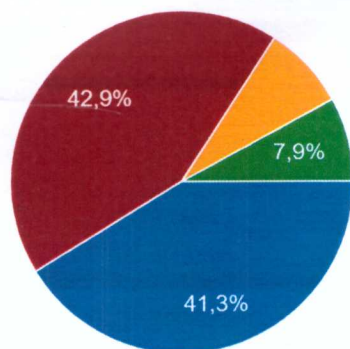
63 ответа



- совершенно удовлетворен
- удовлетворен
- скорее удовлетворен
- не удовлетворен
- совершенно не удовлетворен

Насколько вы удовлетворены: Функционированием столовой

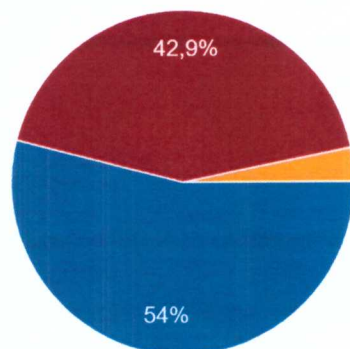
63 ответа



- совершенно удовлетворен
- удовлетворен
- скорее удовлетворен
- не удовлетворен
- совершенно не удовлетворен

Насколько вы удовлетворены: Соблюдением охраны труда и противопожарной безопасности

63 ответа



- совершенно удовлетворен
- удовлетворен
- скорее удовлетворен
- не удовлетворен
- совершенно не удовлетворен